



LEMBRANDO

**ISSO É APENAS UMA
PEQUENA AMOSTRA**

TEMOS UM MATERIAL COMPLETO

COM MAIS DE 300 PLANEJAMENTOS

E MAIS DE 2500 ATIVIDADES

ESPERANDO POR VOCÊ!

Feito para facilitar a vida dos professores

DE ACORDO COM A BNCC 2024



[Clique aqui para conhecer o kit completo](#)

APOSTILAS ALFABETINHO

MATEMÁTICA = 49 PÁGINAS

LIBRAS = 79 PÁGINAS

JOGOS PEDAGÓGICOS = 200 PÁGINAS

COORDENAÇÃO MOTORA = 55 PÁGINAS

EMOÇÕES E SENTIMENTOS = 55 PÁGINAS

HIGIENE PESSOAL E ALIMENTAÇÃO SAUDÁVEL = 49 PÁGINAS

DESENHOS PARA COLORIR = 53 PÁGINAS

SÍLABAS SIMPLES = 38 PÁGINAS

SÍLABAS COMPLEXAS = 38 PÁGINAS

AUTISMO = 50 PÁGINAS

INCLUSÃO SOCIAL = 59 PÁGINAS

ALFABETIZAÇÃO EM CASA = 62 PÁGINAS

DATAS COMEMORATIVAS = 60 PÁGINAS

ALFABETO EM LETRAS BASTÃO = 26 PÁGINAS

FORMANDO SÍLABAS = 42 PÁGINAS

CASINHA DO ALFABETO = 26 PÁGINAS

TAREFAS PARA CASA = 26 PÁGINAS

PEQUENAS LEITURAS = 27 PÁGINAS

LETRAS E NÚMEROS CURSIVOS = 49 PÁGINAS

INTERPRETAÇÃO DE TEXTO = 69 PÁGINAS

VOCABULÁRIO E CALIGRAFIA = 49 PÁGINAS

ALFABETO LÚDICO = 52 PÁGINAS

ALFABETO DE PAREDE = 26 PÁGINAS

SOM DOS ANIMAIS = 30 PÁGINAS

SOM DO ALFABETO = 26 PÁGINAS

SUSTENTABILIDADE = 50 PÁGINAS

ATIVIDADES MULTISSENSORIAIS = 30 PÁGINAS

EDUCAÇÃO FINANCEIRA = 50 PÁGINAS

ALFABETO DOS BICHOS = 30 PÁGINAS

FIGURAS GEOMÉTRICAS = 30 PÁGINAS

JOGOS EDUCATIVOS = 30 PÁGINAS

CRUZADINHAS = 30 PÁGINAS

CACA PALAVRAS = 30 PÁGINAS

TABUADA = 30 PÁGINAS

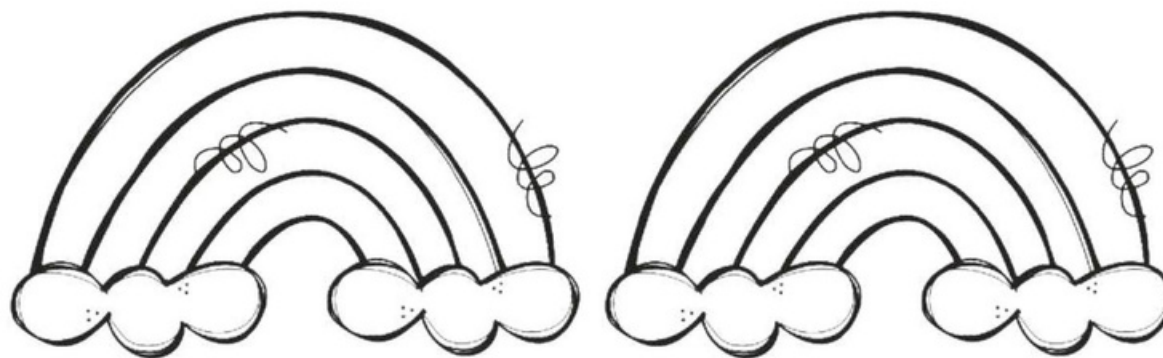

[Clique aqui para conhecer o kit completo](#)

FORAM CONTABILIZADAS SOMENTE AS ATIVIDADES DE CADA APOSTILA,
CAPAS E CONTRACAPA DE AVISO, NÃO CONTAMOS!



Nome: _____
Data: ____/____/____


COM A MASSINHA, CUBRA O ARCO-ÍRIS



[Clique aqui para conhecer o kit completo](#)

AUTISMO

ATIVIDADES ESPECIAIS



[Clique aqui para conhecer o kit completo](#)




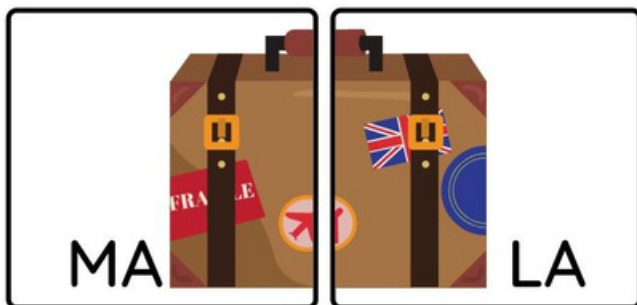


ALFABETINHO - TODOS OS DIREITOS RESERVADOS 2023

200 JOGOS PEDAGÓGICOS




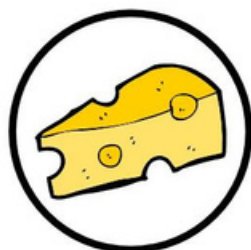

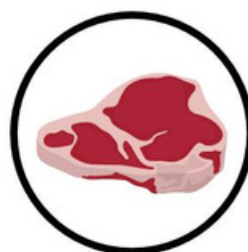

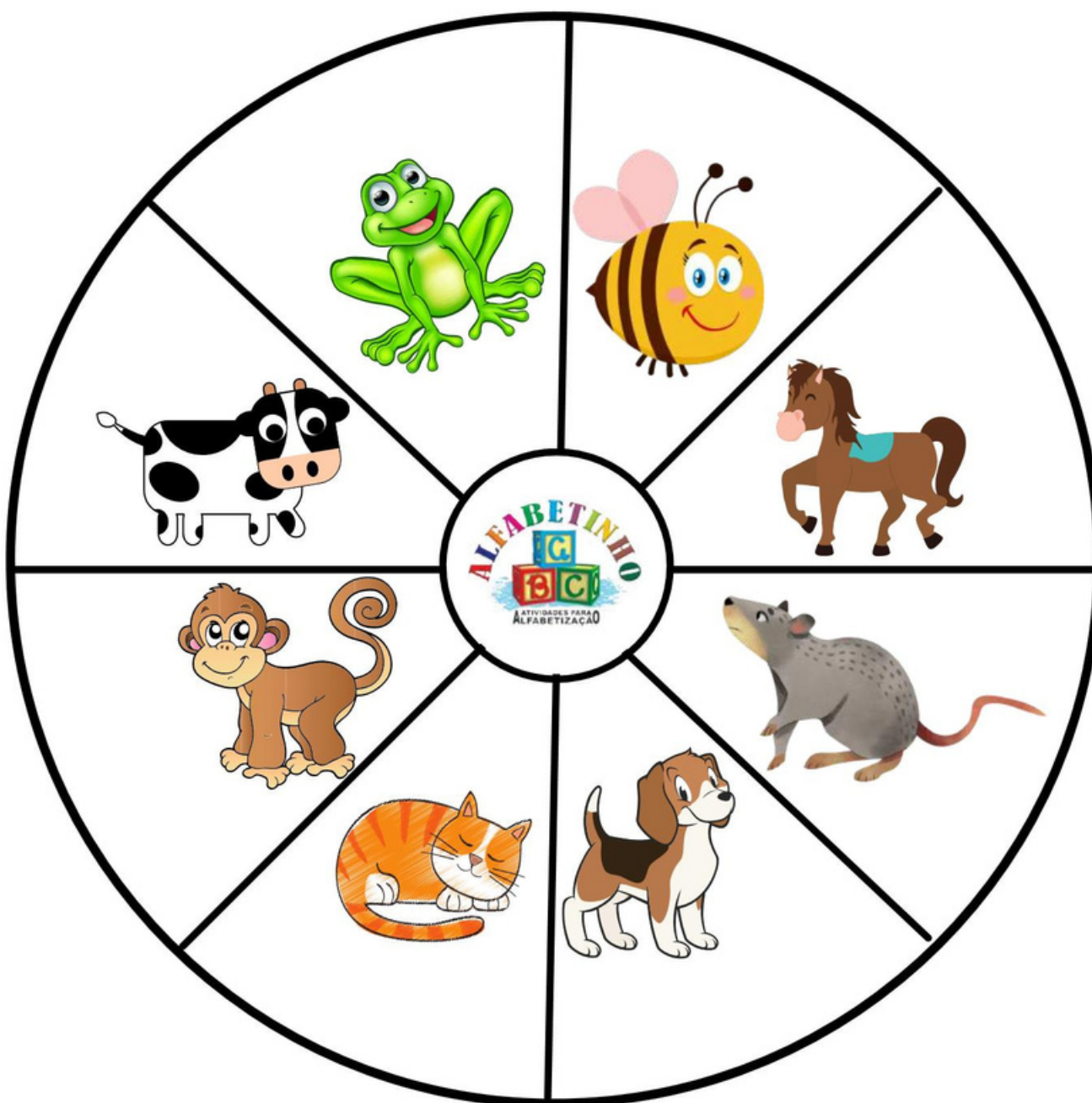
[Clique aqui para conhecer o kit completo](#)

RECORTE ABAIXO AS FIGURAS.
EMBARACE TODAS E LOGO EM SEGUIDA
MONTE CORRETAMENTE:



[Clique aqui para conhecer o kit completo](#)

RECORTE AS FIGURAS ABAIXO E COLE NA PONTA DE UM PREGADOR PARA REALIZAR AS ATIVIDADES ABAIXO:



[Clique aqui para conhecer o kit completo](#)

INTERPRETAÇÃO DE TEXTO

ATIVIDADES PARA ALFABETIZAÇÃO



ALFABETINHO - TODOS OS DIREITOS RESERVADOS 2022

NOME: _____ DATA: __/__/

B



BA – BE – BI – BO – BU

- Leia o texto:

A BA BÂ E O BE BÊ

A BA BÂ É A BE TE .

O BE BÊ É A BE LA .

A BA BÂ CUI DA DO BE BÊ .

O BE BÊ A MA A BA BÂ .

Elisângela Terra

- Colorir a última palavra do texto de azul.
- Colorir o título de amarelo.
- Colorir o nome da autora do texto de verde.
- Colorir a primeira sílaba da palavra BABÁ, toda vez que ela aparecer no texto.
- Marque a resposta certa:
 - 1) A BABÁ É A:
() BIA. () BETE. () BELA.
 - 2) O BEBÊ É A:
() BIA. () BETE. () BELA.
 - 3) A BABÁ DE BELA:
() CUIDA DO BEBÊ. () JOGA A BOLA. () LAVA O BEBÊ.

[Clique aqui para conhecer o kit completo](#)

ATIVIDADES PARA ALFABETIZAÇÃO

LETRAS E NÚMEROS CURSIVOS


MAIÚSCULAS E MINÚSCULAS



[Clique aqui para conhecer o kit completo](#)

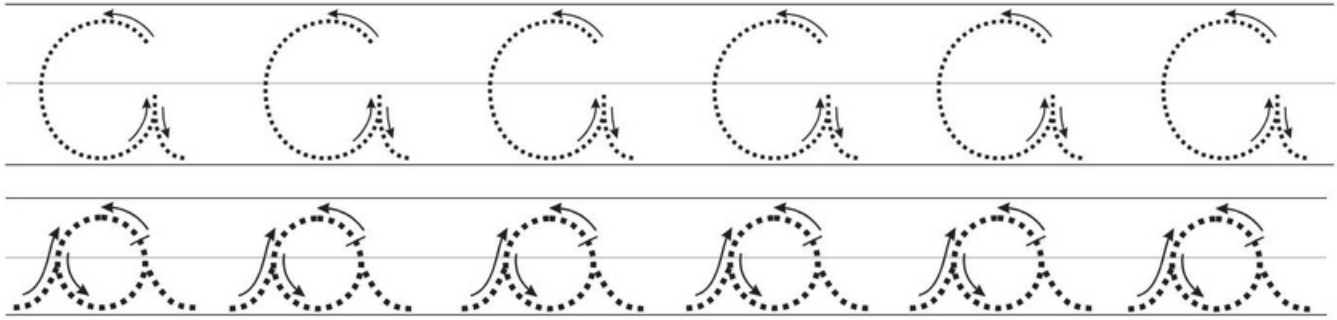
ALFABETINHO - TODOS OS DIREITOS RESERVADOS 2023

Alfabeto Cursivo Vogal

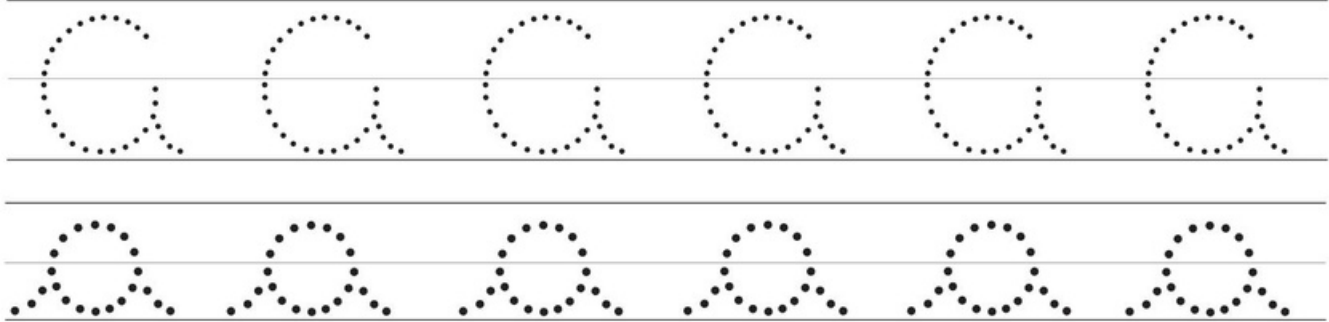


Abelha

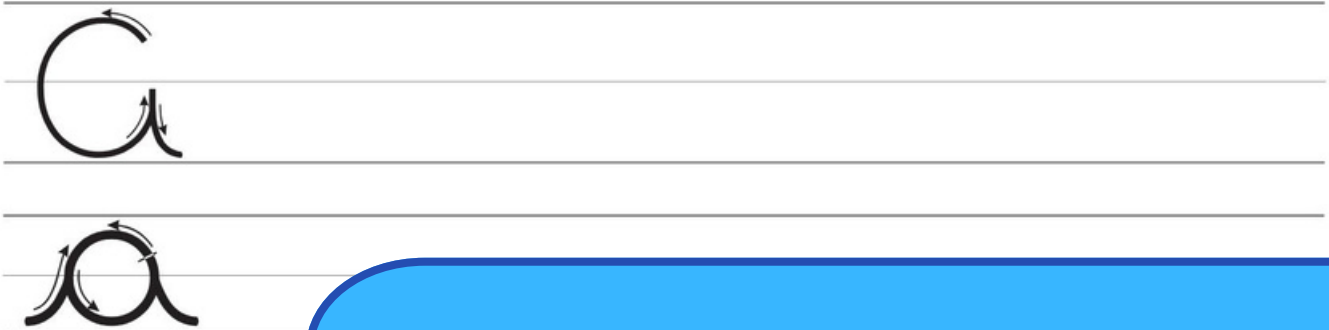
Cubra os pontilhados seguindo as setas:



Agora cubra os pontilhados:





Vamos treinar o que você aprendeu?



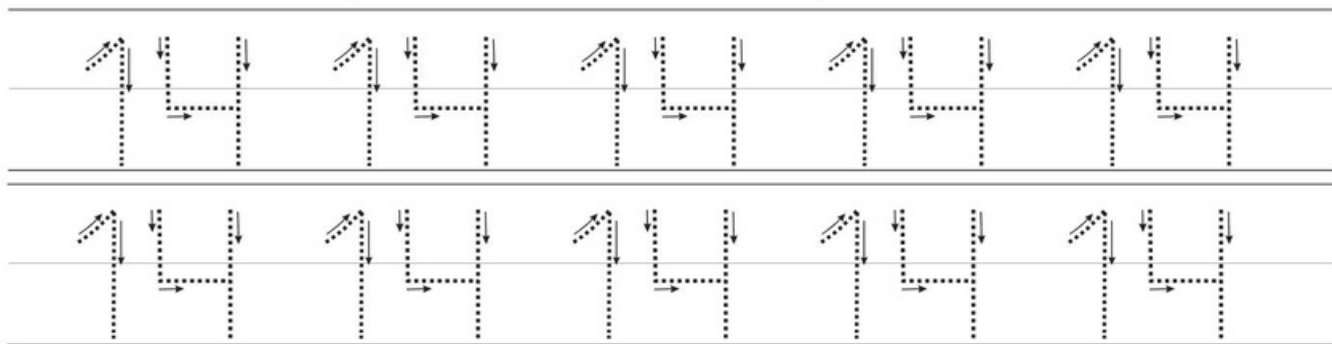
[Clique aqui para conhecer o kit completo](#)

Numerais Cursivos

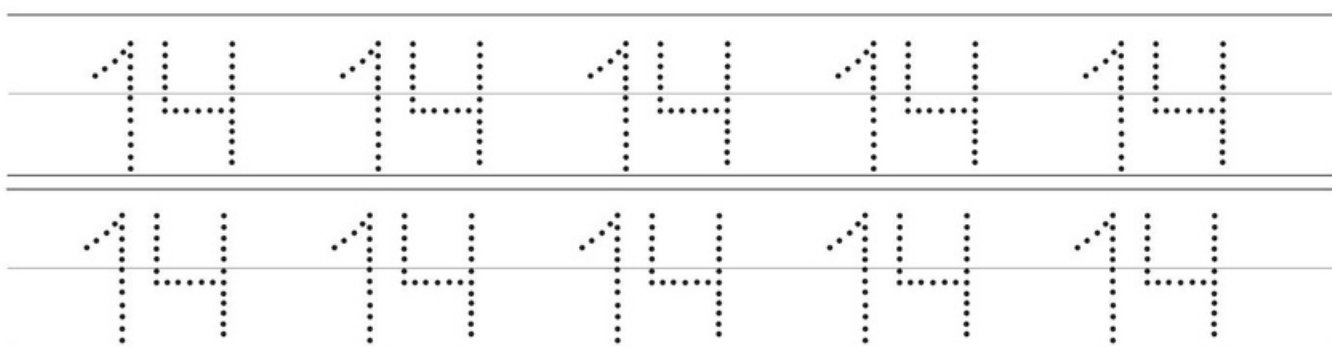


quatorze ou catorze

Cubra os pontilhados seguindo as setas:



Agora cubra os pontilhados:



Vamos treinar o que você aprendeu?



[Clique aqui para conhecer o kit completo](#)

ATIVIDADES PARA ALFABETIZAÇÃO

VOCABULÁRIO E CALIGRAFIA

MAIÚSCULAS E MINÚSCULAS

Caligrafia Caligrafia Caligrafia

a b c d e f g h i j k l

m n o p q r s t u v w

Caligrafia Caligrafia Caligrafia

a b c d e f g h i j k l

l m n o p q r s t u v w

[Clique aqui para conhecer o kit completo](#)

ALFABETINHO - TODOS OS DIREITOS RESERVADOS 2023



Nome: _____

Data: ___/___/___

Bb

Sílabas letra (B) Maiúscula:

Ba - Be - Bi - Bo - Bu

Ba - Be - Bi - Bo - Bu

Sílabas letra (b) Minúscula:

ba - be - bi - bo - bu - bão

ba - be - bi - bo - bu - bão

Copie as sílabas abaixo:

Ba ba: - - -

Be be: - - -

Bi bi: - - -

Bo bo: - - -


Bu bu: - - -

[Clique aqui para conhecer o kit completo](#)

ATIVIDADES PARA ALFABETIZAÇÃO

ALFABETO EM LETRAS BASTÃO

MAIÚSCULAS E MINÚSCULAS



[Clique aqui para conhecer o kit completo](#)

ALFABETINHO - TODOS OS DIREITOS RESERVADOS 2023



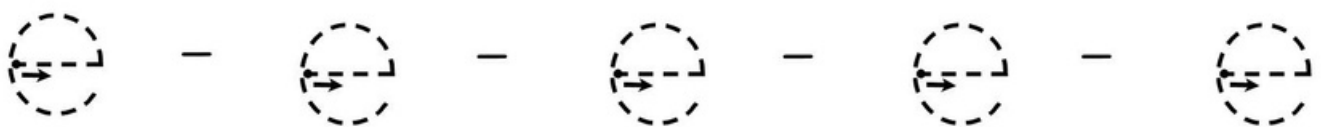
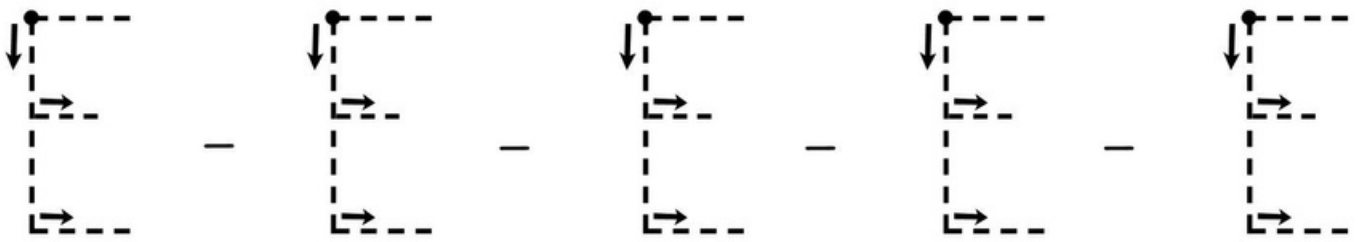
LETRAS EM BASTÃO

MAIÚSCULA E MINÚSCULA


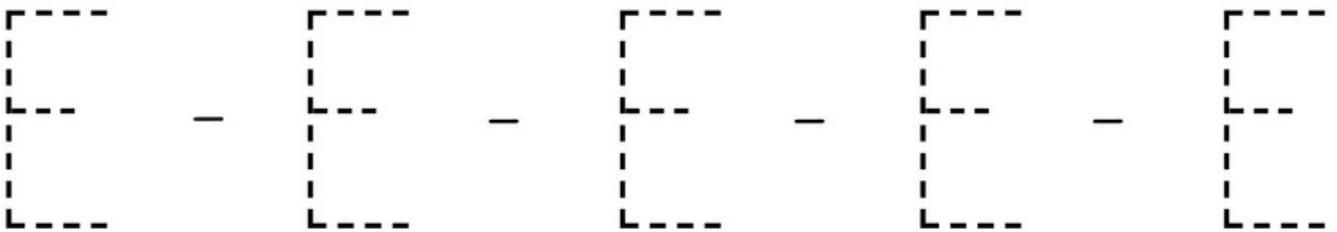
E e



Cubra os tracejados seguindo as setas:



Agora cubra os tracejados abaixo:



[Clique aqui para conhecer o kit completo](#)

LIBRAS

ATIVIDADES ESPECIAIS



[Clique aqui para conhecer o kit completo](#)



ALFABETINHO - TODOS OS DIREITOS RESERVADOS 2023

Nome: _____
 Data: ____/____/____



COMPLETE




--	--	--	--	--

--	--	--	--	--	--	--	--



--	--	--	--	--

--	--	--	--	--	--




--	--	--	--	--

[Clique aqui para conhecer o kit completo](#)

COORDENAÇÃO MOTORA

ATIVIDADES PARA ALFABETIZAÇÃO



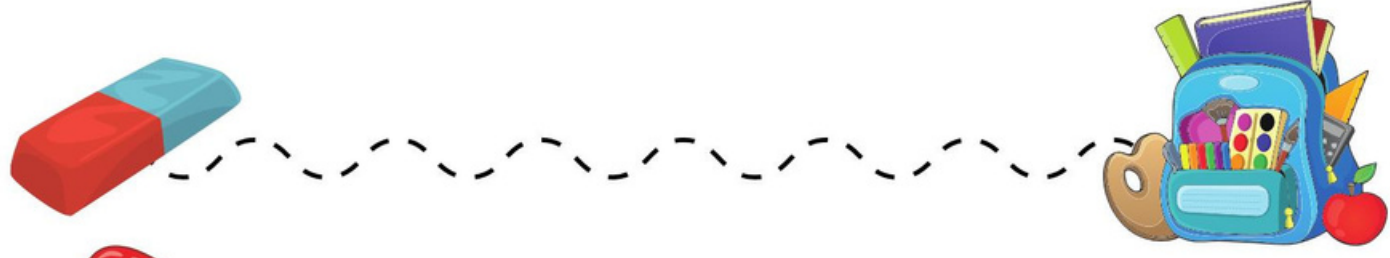
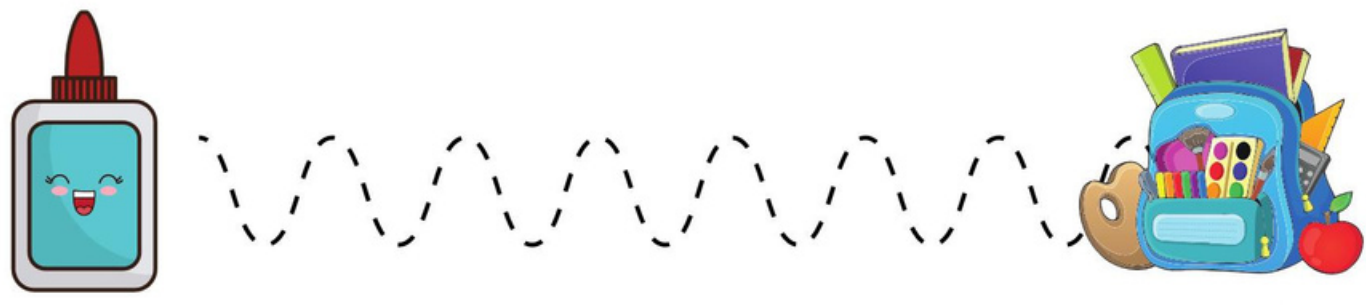

[Clique aqui para conhecer o kit completo](#)

ALFABETINHO - TODOS OS DIREITOS RESERVADOS 2023



Nome: _____
Data: ____/____/____

VAMOS TREINAR A COORDENAÇÃO MOTORA?



[Clique aqui para conhecer o kit completo](#)

Caderno SILÁBICO

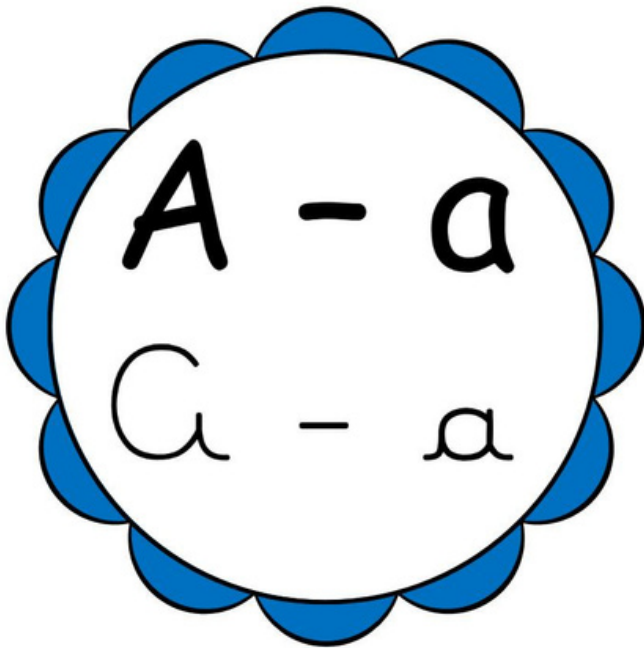
SÍLABA



Sílabas Simples

ALFABETINHO - TOP

[Clique aqui para conhecer o kit completo](#)



AVIÃO

A - E - I - O - U
a - e - i - o - u
À - É - Í - Ó - Ú
à - é - í - ó - ú



Ficha de A-Z, **Sílabas Simples**

ASA	APOIO	AMOR
ANA	AMORA	ANEL
ÂNCORA	AMIGO	APITO
AVE	ARANHA	ALEGRIA
AVIÃO	ALICATE	ABACAXI
ANDRÉ	ABELHA	AJUDA

Hoje em dia, os aviões são quase todos monoplanos, isto é, têm um único par de asas.

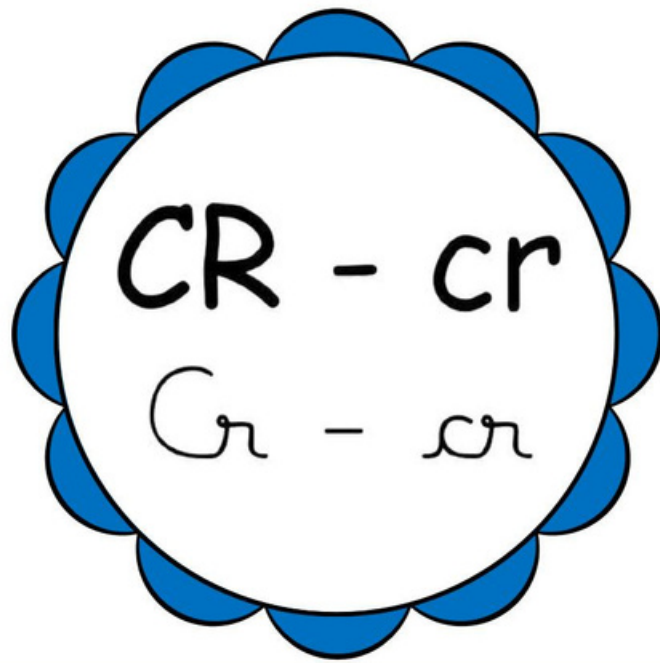
[Clique aqui para conhecer o kit completo](#)

Caderno SILÁBICO

SÍLABA



Sílabas Complexas



CRIANÇAS

CRA - CRE - CRI - CRO - CRU
cra - cre - cri - cro - cru
Cra - Cre - Cri - Cro - Cru
cra - cre - cri - cro - cru



Ficha de **Sílabas Complexas**

CRAVO	CREDO	CRIADO
CRENTE	CRUZ	CRAQUE
MICROFONE	CRISE	CREME
RECREIO	CRIATIVO	LUCRO
ESCRITO	CRUA	CRATERA
CRUZADA	CREDO	CRIANÇA

As crianças são consideradas os seres humanos mais puros que existem.

[Clique aqui para conhecer o kit completo](#)

MATEMÁTICA



[Clique aqui para conhecer o kit completo](#)

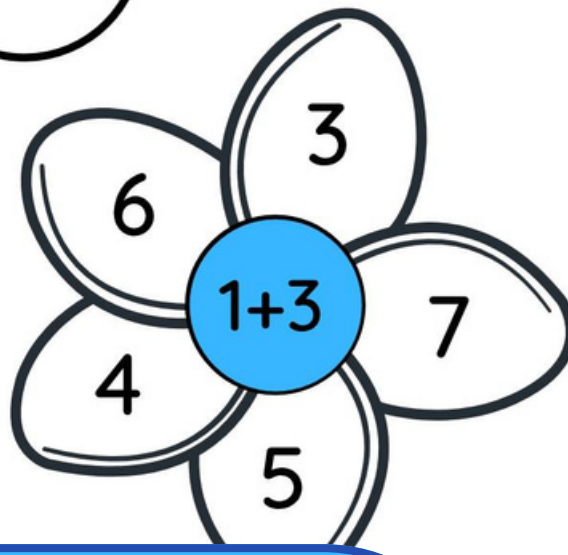
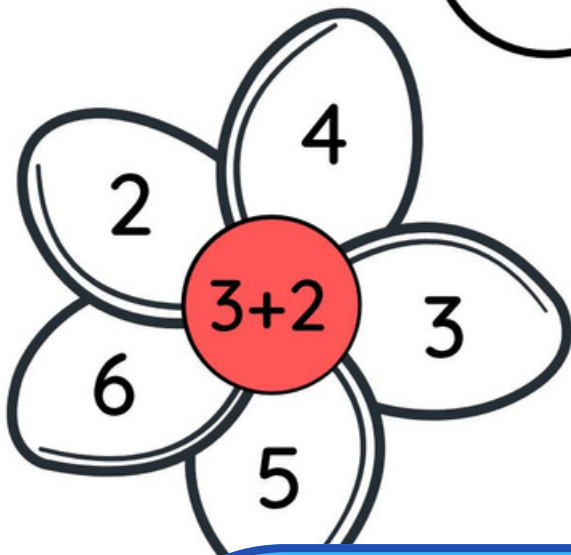
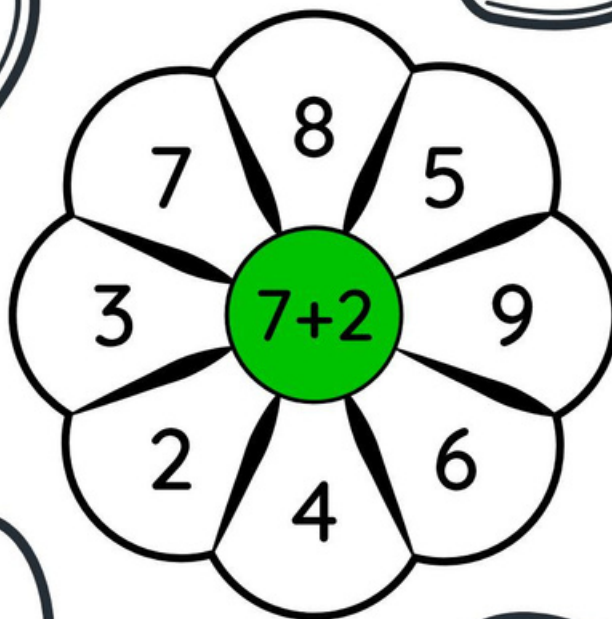
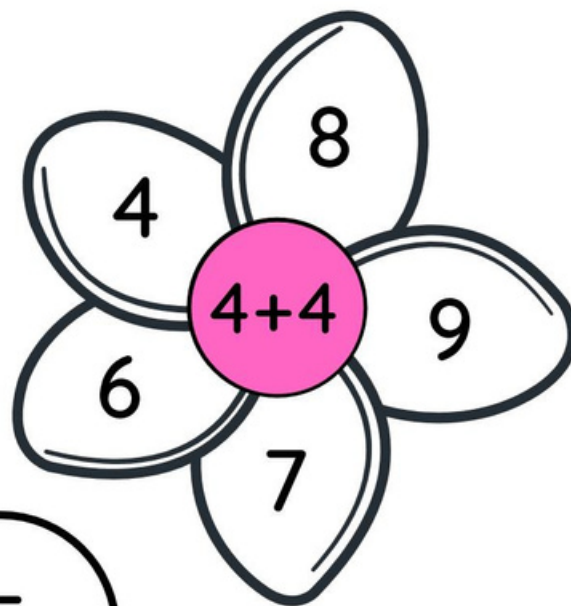
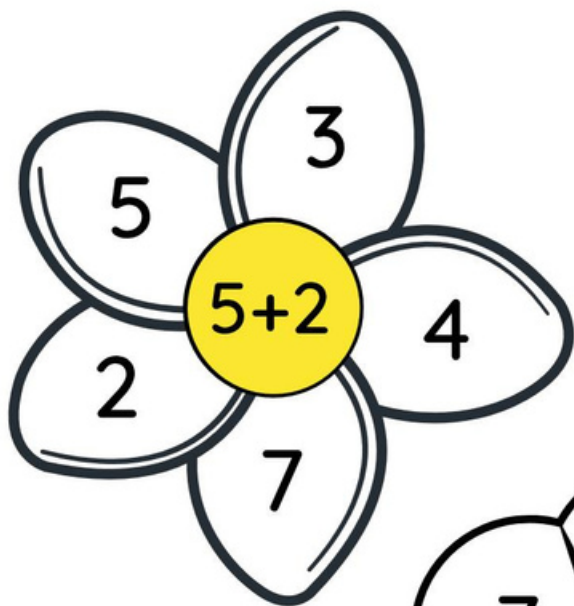


Nome: _____

Data: ____ / ____ / ____

Matemática

ADIÇÃO +



[Clique aqui para conhecer o kit completo](#)

EMOÇÕES E SENTIMENTOS





Nome: _____

Data: ____ / ____ / ____

DESENHE EM CADA CÍRCULO UMA REAÇÃO QUE REPRESENTA A FIGURA E O TEXTO



O que você sente quando ganha um presente?



O que você sente quando usa uma roupa nova?



O que você sente quando está no hospital?

[Clique aqui para conhecer o kit completo](#)

CASINHA DO ALFABETO

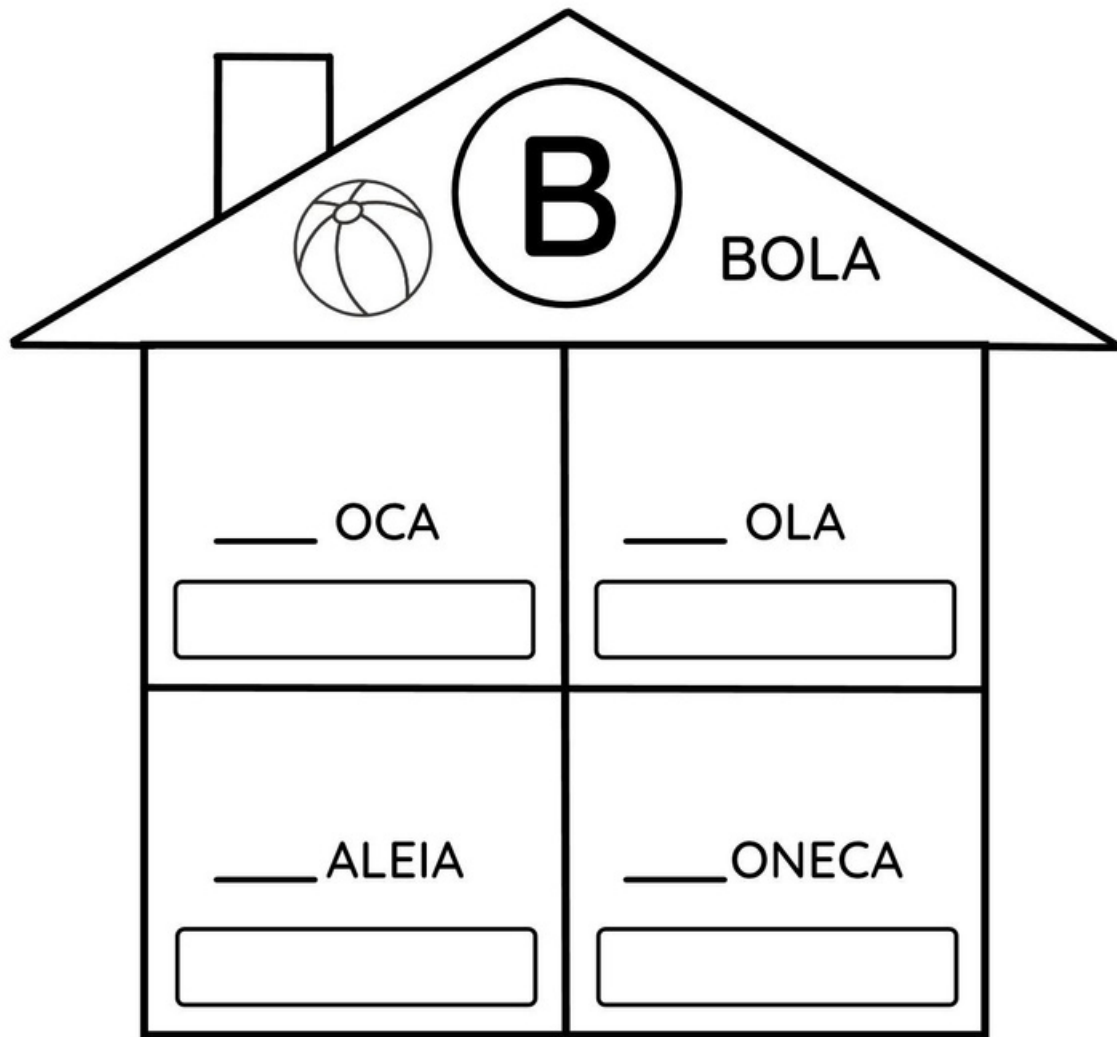
ATIVIDADES PARA ALFABETIZAÇÃO

A B C D E F G H I J
K L M N O P Q R S T
U V W X Y Z





[Clique aqui para conhecer o kit completo](#)

CASINHA DO ALFABETO



PINTE E RECORTE AS IMAGENS ABAIXO E COLE NAS JANELAS ACIMA:



BOLA



BALEIA



Boca



BONECA



[Clique aqui para conhecer o kit completo](#)

FORMANDO SÍLABAS




ATIVIDADES PARA ALFABETIZAÇÃO

[Clique aqui para conhecer o kit completo](#)



Nome: _____
Data: ____/____/____

FORME SÍLABAS COM A LETRA D



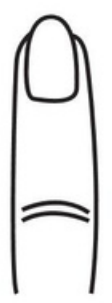
- A _____
- E _____
- I _____
- O _____
- U _____


DINOSSAURO

FORME SÍLABAS COM A LETRA D


DA - DE - DI - DO - DU

COMPLETE AS PALAVRAS COM AS SÍLABAS

 DEDO
DE _____
_____DO

 DOMINÓ
DO _____
_____NÓ

 DINHEIRO
DI _____
_____RO

 DADO
DA _____
_____ DO

[Clique aqui para conhecer o kit completo](#)

Caderno de LEITURA




Pequenas leituras

ALFABETINHO - TO

[Clique aqui para conhecer o kit completo](#)

DONA ARANHA

DONA ARANHA
SUBIU PELA PAREDE
VEIO A CHUVA FORTE E A DERRUBOU
JÁ PASSOU A CHUVA
E O SOL JÁ VEM SURGINDO
E A DONA ARANHA
CONTINUA A SUBIR
ELA É TEIMOSA,
DESOBEDIENTE.
SOBE, SOBE, SOBE
NUNCA ESTÁ CONTENTE!



[Clique aqui para conhecer o kit completo](#)

HIGIENE PESSOAL E ALIMENTAÇÃO SAUDÁVEL




[Clique aqui para conhecer o kit completo](#)



Nome: _____

Data: ____ / ____ / ____

RECORTE AS FIGURAS SAUDÁVEIS
QUE DEIXAM O DENTE FELIZ



[Clique aqui para conhecer o kit completo](#)



DATAS

COMEMORATIVAS



[Clique aqui para conhecer o kit completo](#)

Nome: _____

Data: ____/____/____

PÁSCOA

Vamos cantar?

Coelhinho da páscoa
O que trazes pra mim?
Um ovo, dois ovos,
três ovos assim...

CANÇÃO POPULAR





Qual é o nome do animal que representa a páscoa?

Retire da música.

--	--	--	--	--	--	--	--	--

Pinte as letras que formam o nome "PÁSCOA":

P I U Á E C



O S T A B O

[Clique aqui para conhecer o kit completo](#)

INCLUSÃO SOCIAL

ATIVIDADES PARA ALFABETIZAÇÃO



ALFABETINHO - T

[Clique aqui para conhecer o kit completo](#)



Nome: _____
Data: ____/____/____

Ser diferente é normal!

Não somos pessoas iguais fisicamente e também não gostamos das mesmas coisas. Veja e escreva as frutas preferidas de cada personagem. Depois, pinte João se alimentando.











[Clique aqui para conhecer o kit completo](#)

TAREFAS PARA CASA

ATIVIDADES PARA ALFABETIZAÇÃO



[Clique aqui para conhecer o kit completo](#)

ALFABETINHO - TODOS OS DIREITOS RESERVADOS 2023

- Leia o texto abaixo muitas vezes:

O RATO BALU


Balu é um rato. Ele vive na casa da Maricota.

Balu sai do buraco da parede.

O rato rói tudo o que vê.

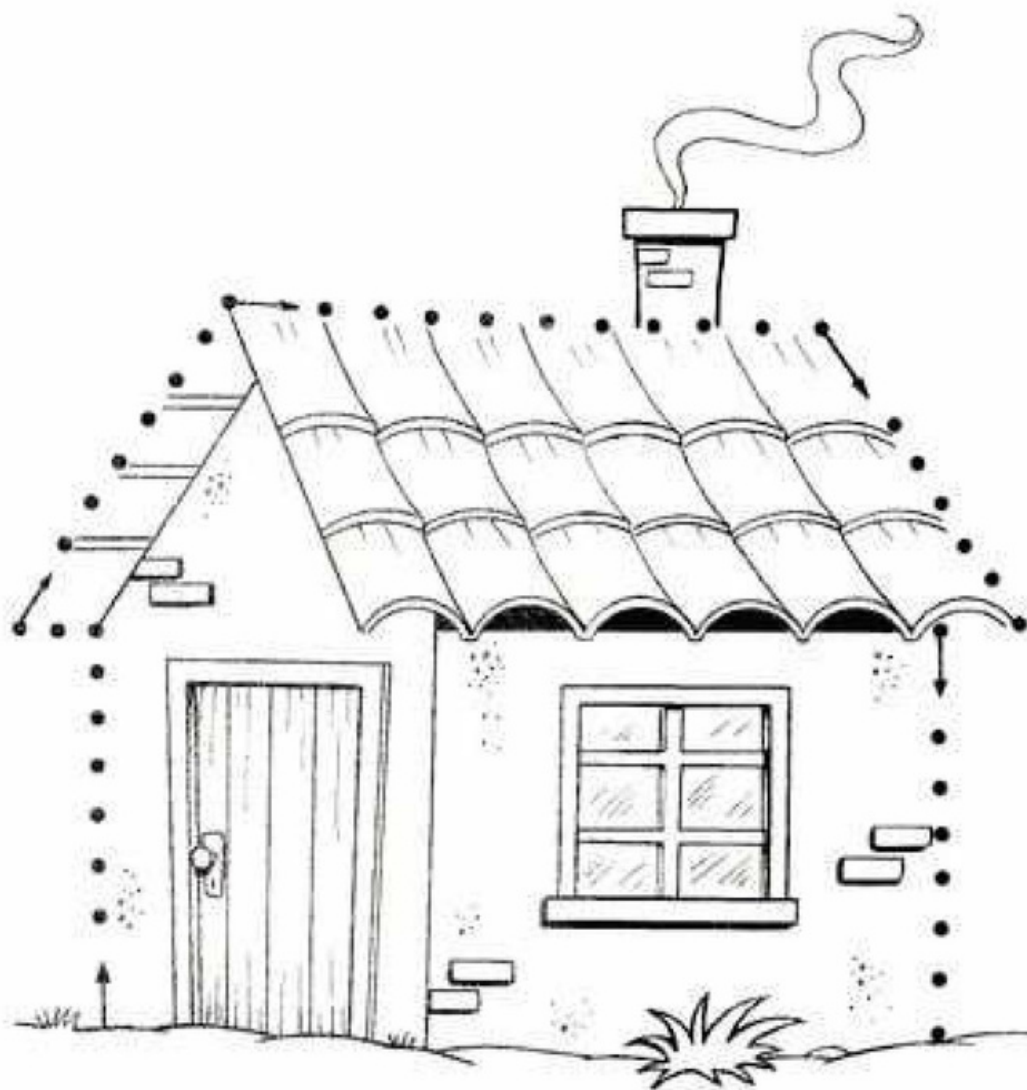
Maricota fica brava.

- Eta, rato maluco!



Elisângela Terra




- Cubra os pontilhados e pinte a casa:




ALFABETO MÓVEL DE PAREDE



ATIVIDADES PARA ALFABETIZAÇÃO



[Clique aqui para conhecer o kit completo](#)



[Clique aqui para conhecer o kit completo](#)

ALFABETO LÚDICO




ATIVIDADES PARA
ALFABETIZAÇÃO



[Clique aqui para conhecer o kit completo](#)

ALFABETINHO - TODOS OS DIREITOS RESERVADOS 2023

Pinte as figuras abaixo, recorte e cole na guia que será entregue.



NOMES

ABACAXI

ÁRVORE

ABELHA

AVIÃO

ARANHA



[Clique aqui para conhecer o kit completo](#)



DESENHOS PARA COLORIR



ALFABETINHO - TODOS OS DIREITOS RESERVADOS 2023



[Clique aqui para conhecer o kit completo](#)



Nome: _____

Data: ____/____/____

VAMOS COLORIR?



[Clique aqui para conhecer o kit completo](#)

ATIVIDADES PARA ALFABETIZAÇÃO EM CASA



[Clique aqui para conhecer o kit completo](#)


ALFABETINHO - TODOS OS DIREITOS RESERVADOS 2023




Nome: _____
Data: ____/____/____

Alfabetização em casa


Pinte as sílabas que formam o nome das figuras a seguir:




O BE RE
VE LA LHA



JI GI RA
FA VA JA



ZE VE JE
BA BRA DA



DA TA DU
PA PU TU

[Clique aqui para conhecer o kit completo](#)

SUSTENTABILIDADE



[Clique aqui para conhecer o kit completo](#)



Nome: _____
Data: ____/____/____

MARQUE AS FRASES QUE NÃO AJUDAM O PLANETA



JOGAR LIXO NO LIXO

DESPERDIÇAR COMIDA

JOGAR LIXO NO CHÃO

USAR LUZ NATURAL

ECONOMIZAR ÁGUA

QUEIMAR FLORESTAS

NÃO APAGAR A LUZ

CUIDAR DOS ANIMAIS

RECICLAR O LIXO

LIMPAR OS RIOS

[Clique aqui para conhecer o kit completo](#)

ATIVIDADES MULTISSENSORIAIS



[Clique aqui para conhecer o kit completo](#)

Nome: _____
Data: ____/____/____

O QUE TEM NO BANHEIRO?



[Clique aqui para conhecer o kit completo](#)

EDUCAÇÃO FINANCEIRA




[Clique aqui para conhecer o kit completo](#)



Nome: _____
Data: ____/____/____

QUAL É O TROCO?

R\$1,50



PAGUEI COM:



O TROCO É:

R\$3,50



PAGUEI COM:



O TROCO É:

R\$1,20



PAGUEI COM:



O TROCO É:

[Clique aqui para conhecer o kit completo](#)

ALFABETO DOS BICHOS



[Clique aqui para conhecer o kit completo](#)



Nome: _____

Data: ____/____/____

A de



[Clique aqui para conhecer o kit completo](#)

ABELHA

FIGURAS GEOMÉTRICAS

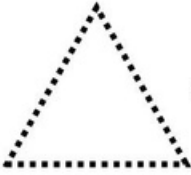


[Clique aqui para conhecer o kit completo](#)



Nome: _____
Data: ____/____/____

PINTE O TREM E CONTE QUANTAS FORMAS GEOMÉTRICAS VOCÊ ENCONTROU.




= VERMELHO




= AZUL




= VERDE



= AMARELO



HÁ



FORMAS

[Clique aqui para conhecer o kit completo](#)

JOGOS EDUCATIVOS



[Clique aqui para conhecer o kit completo](#)



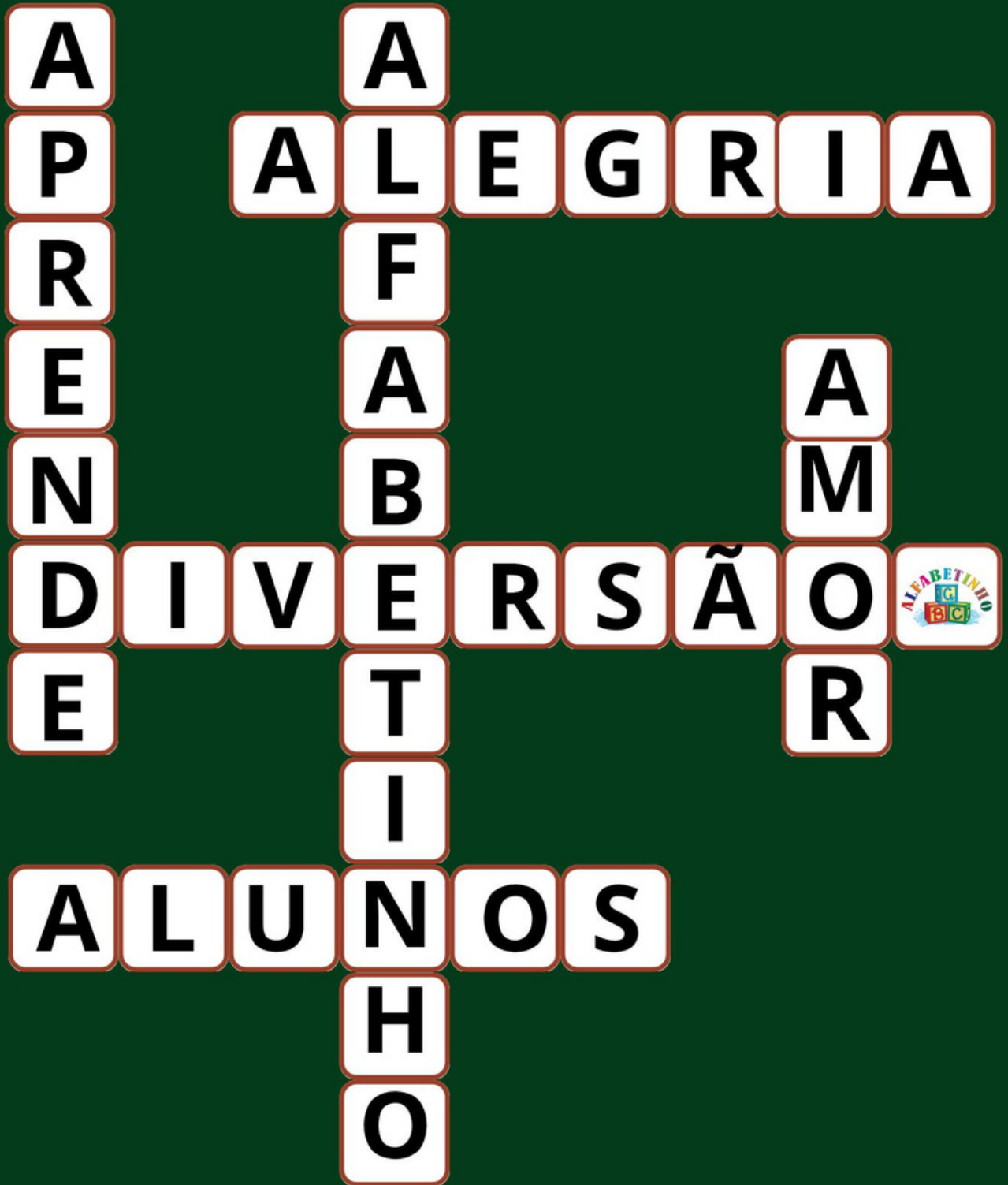
Nome: _____
Data: ____/____/____

ENCONTRE O MELHOR CAMINHO PARA LEVAR O CACHORRO ATÉ SUA CASINHA.



[Clique aqui para conhecer o kit completo](#)

CRUZADINHA



[Clique aqui para conhecer o kit completo](#)



Nome: _____
Data: ____/____/____


CRUZADINHA DOS DOCES

PIRULITO - BALA - JUJUBA - SORVETE - BRIGADEIRO - BOLO

The crossword puzzle grid is composed of white squares. The words to be filled in are: SORVETE (1), BALA (2), BRIGADEIRO (3), JUJUBA (4), BOLO (5), and PIRULITO (6). The grid is surrounded by a decorative border of colorful letters and numbers.

[Clique aqui para conhecer o kit completo](#)

CAÇA PALAVRAS

N R **A P R E N D E R** E E
R E X E R C I C I O A T
D **P H** **E N S I N A R** A R
T A R O E O F I S T E F
P X D O E S G B A H R P
L A R O F S L A S L A L
A L F A B E T I N H O A
L S T H O E S E N T T C
S T A S O R R S R R E H
U W Ç S  O H E O E D T
O M A M T N E Y I R A N
A L D N G **A M O R** E S D




Nome: _____
Data: ____/____/____


CAÇA PALAVRAS DO FUNDO DO MAR



PEIXE - BALEIA - ESTRELA - ALGAS



H	E	A	W	I	T	O	F	M	F	D	H	O	E	U	H	T	R
E	D	Y	E	I	T	E	C	W	A	E	E	D	E	S	B	T	O
O	O	N	T	E	A	R	I	I	E	U	N	A	M	U	H	O	E
S	C	H	D	E	T	T	H	V	B	L	O	F	M	T	T	T	S
E	I	D	T	N	I	S	I	R	E	F	E	E	E	E	H	T	A
E	I	P	A	P	S	B	D	E	O	N	R	T	N	G	T	E	L
T	O	E	L	V	E	T	O	E	S	I	D	H	G	D	E	S	I
M	G	I	G	E	I	K	I	O	N	W	O	T	R	H	N	D	S
A	Y	X	A	T	E	H	A	A	O	U	I	Y	S	E	H	T	L
S	R	E	S	T	R	E	L	A	U	Y	D	C	L	L	O	R	W
A	T	O	L	G	E	E	T	I	B	E	T	E	O	N	T	F	H
H	I	T	L	T	E	T	T	S	R	B	A	L	E	I	A	N	I



[Clique aqui para conhecer o kit completo](#)

5 x 4 = 20
6 x 4 = 24
7 x 4 = 28
8 x 4 = 32
9 x 4 = 36
10 x 4 = 40
11 x 4 = 44
12 x 4 = 48

5x

1 x 5 = 5
2 x 5 = 10
3 x 5 = 15
4 x 5 = 20
5 x 5 = 25
6 x 5 = 30
7 x 5 = 35
8 x 5 = 40
9 x 5 = 45
10 x 5 = 50
11 x 5 = 55
12 x 5 = 60

10x

1 x 10 = 10
2 x 10 = 20
3 x 10 = 30
4 x 10 = 40
5 x 10 = 50
6 x 10 = 60
7 x 10 = 70
8 x 10 = 80
9 x 10 = 90
10 x 10 = 100

2x

1 x 2 = 2
2 x 2 = 4
3 x 2 = 6
4 x 2 = 8
5 x 2 = 10
6 x 2 = 12
7 x 2 = 14

TABUADA

7 x 9 = 63
8 x 9 = 72
9 x 9 = 81
10 x 9 = 90
11 x 9 = 99
12 x 9 = 108

2 x 8 = 16
3 x 8 = 24
4 x 8 = 32
5 x 8 = 40
6 x 8 = 48
7 x 8 = 56
8 x 8 = 64
9 x 8 = 72
10 x 8 = 80
11 x 8 = 88
12 x 8 = 96

10 x 12 = 120
11 x 12 = 132
12 x 12 = 144

7x



1 x 7 = 7
2 x 7 = 14
3 x 7 = 21
4 x 7 = 28
5 x 7 = 35
6 x 7 = 42
7 x 7 = 49
8 x 7 = 56
9 x 7 = 63
10 x 7 = 70
11 x 7 = 77
12 x 7 = 84

1 x 11 = 11
2 x 11 = 22
3 x 11 = 33

1 x 6 = 6
2 x 6 = 12
3 x 6 = 18
4 x 6 = 24
5 x 6 = 30
6 x 6 = 36
7 x 6 = 42
8 x 6 = 48
9 x 6 = 54

[Clique aqui para conhecer o kit completo](#)


Nome: _____

Data: ____/____/____


MULTIPLICAÇÃO COLORIDA

PINTE COFORME A LEGENDA:


64 = VERMELHO 21 = VERDE 25 = ROXO 42 = AMARELO



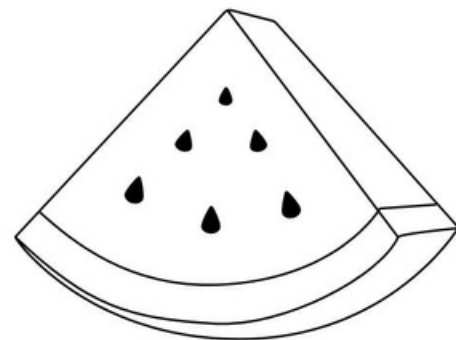
7 X 3



5 X 5



6 X 7



8 X 8

[Clique aqui para conhecer o kit completo](#)



S O M D O

ALFABETO

ALFABETINHO

[Clique aqui para conhecer o kit completo](#)

SOM DOS ANIMAIS



[Clique aqui para conhecer o kit completo](#)